# CONCURSO PÚBLICO PARA O PROVIMENTO DE CARGOS DO QUADRO PERMANENTE DE PESSOAL

## EDITAL 01/2022

JUSTIÇA DO TRABALHO
TRT da 3ª Região (MG)

| C A D E R N O D E P R O V A S | |
|---|---|
| CADERNO **219** | Cargo / Área / Especialidade<br>• Analista Judiciário – Apoio Especializado – Odontologia (Endodontia) |
| QUESTÕES | • LÍNGUA PORTUGUESA<br>• NOÇÕES DE INFORMÁTICA<br>• LEGISLAÇÃO<br>• NOÇÕES DE DIREITO<br>• CONHECIMENTOS ESPECÍFICOS<br>• REDAÇÃO (TEXTO DISSERTATIVO) |

**Leia, atentamente, as instruções gerais que se encontram no verso desta capa.**

FUMARC
Fundação Mariana Resende Costa
Concursos

## INSTRUÇÕES GERAIS

1. Este caderno de provas contém um total de 60 (sessenta) questões objetivas, sendo 15 de Língua Portuguesa, 5 de Noções de Informática, 5 de Legislação, 5 de Noções de Direito, 30 de Conhecimentos Específicos; e 1 (uma) questão discursiva (Redação). Confira-o.
2. As provas objetivas e discursiva terão duração de **4 (quatro) horas e 30 (trinta) minutos**, incluído o tempo destinado à transcrição das respostas do caderno de questões para as folhas de respostas oficiais.
3. Por motivo de segurança, o candidato somente poderá retirar-se do local da realização das provas depois de 3 (três) horas do seu início.
4. As respostas das questões objetivas e discursivas deverão ser transcritas para a folha de respostas oficial, usando caneta esferográfica de tinta azul ou preta.
5. Você poderá transcrever suas respostas das questões objetivas para a última folha deste caderno, podendo destacá-la.
6. Na transcrição redação, em caso de erro, não use borracha, não rasure nem use corretivo. Coloque entre parênteses o que deseja que **não seja considerado**, passando um traço duplo sobre o termo, a expressão ou a frase. Exemplo: (~~xyzxyzxyjxyzxyz~~)
7. Em nenhuma hipótese haverá substituição das folhas de respostas objetivas e discursiva por erro do candidato.
8. Este caderno deverá ser devolvido ao fiscal, juntamente, com as folhas de respostas objetivas e discursiva, devidamente preenchidas e assinadas.
9. Os gabaritos e as questões da Prova Objetiva estarão divulgados no sítio eletrônico da FUMARC <www.fumarc.com.br> no 1º dia útil subsequente ao da realização da prova.
10. **ATENÇÃO**: Transcreva no espaço apropriado na sua Folha de Respostas, com sua caligrafia usual, a seguinte frase:

    *"Saúde mental se caracteriza pelo equilíbrio das emoções, dos sentimentos e das expectativas em torno de si, dos outros e da vida*."

A comissão organizadora da FUMARC Concursos lhe deseja uma boa prova.

Prezado(a) candidato(a):

Coloque seu número de inscrição e nome no quadro abaixo:

| Nº de Inscrição | Nome |
|---|---|
| | |

**ASSINALE A RESPOSTA CORRETA.**

## PROVA DE LÍNGUA PORTUGUESA

### As palavras e as coisas

Antônio Prata

Entre as sugestões que vieram da editora sobre meu novo livro, havia a de trocar "índios" por "indígenas". Sempre fui um defensor do politicamente correto. Algumas mudanças na ética verbal, porém, me parecem contraproducentes.

Em certo momento dos anos 90, "favela" virou "comunidade". "Favelado" era um termo pejorativo e é compreensível que os moradores destas áreas não quisessem ser chamados assim, mas mudar para "morador de comunidade", embora amacie na semântica, não leva água encanada, esgoto e luz para ninguém. Pelo contrário.

A gente ouve "comunidade" e dá a impressão de que aquelas pessoas estão todas de mãos dadas fazendo uma ciranda em torno da horta orgânica, não apinhando-se em condições sub-humanas, sem esgoto, asfalto, educação, saúde.

Talvez fosse bom deixarmos o incômodo nos tomar toda vez que dissés-semos ou ouvíssemos "favela" ou "favelados". Nosso objetivo deveria ser dar condições de vida decente praquela gente, não nos sentirmos confortáveis ao mencioná-la.

O mesmo vale para "morador em situação de rua". Parece que o cara teve um problema pra voltar pra casa numa terça, dormiu "em situação de rua" num

ponto de ônibus e na quarta vai retornar ao conforto do lar. É mentira. A pessoa que mora na rua tá ferrada, é alguém que perdeu tudo na vida, até virar "mendigo".

"Mendigo" é um termo horrível não porque as vogais e consoantes se juntem de forma deselegante, mas pelo que ele nomeia: gente que dorme na calçada, revira lixo pra comer, não tem sequer acesso a um banheiro. Mas quando a gente fala "morador em situação de rua" vem junto o mesmo morninho no coração de "comunidade": essa situação, pensamos, é temporária. Vai mudar. Logo, logo, ele estará em outra.

Não, não estará se não nos indignarmos com a indigência e agirmos. Algumas palavras têm que doer, porque a realidade dói. Do contrário, a linguagem deixa de ser uma ferramenta que busca representar a vida como ela é e se torna um tapume nos impedindo de enxergá-la.

Sobre "índios" e "indígenas", li alguns textos. Os argumentos giram em torno do fato de "índio" ter se tornado um termo pejorativo, ligado aos preconceitos que os brancos sempre tiveram com os povos originários da América: preguiçosos, atrasados, primitivos.

Tá certo. Mas o problema, pensei, não tá no termo "índio", tá no preconceito do branco. Outro dia ouvi num podcast americano um escritor judeu indignado porque ele, que sempre chamou os de sua religião de "jews" (judeus), agora tinha que dizer "jewish people" (pessoas judias). Como se houvesse algo de errado em ser judeu, ele disse. Como se a mudança na nomenclatura incorporasse o preconceito, quando deveria ser justamente o contrário, feito os negros americanos dos anos 70 dizendo "say it loud, I'm black and I'm proud!" ("diga alto, sou preto e tenho orgulho!").

Eu estava errado. Fui salvo da ignorância por minha querida prima antropóloga, Florência Ferrari, e pelo mestre Sérgio Rodrigues. "Indígena" vem de "endógeno", aquele que pertence a um lugar. Ou seja: "povos indígenas" dão uma ideia da multiplicidade de etnias que aqui estavam. "Índio" é uma generalização preconceituosa, tipo "paraíba", no Rio, para se referir a qualquer nordestino ou nortista. Maravilha. Sai "índio". Entra "indígena". Viva a Paraíba.

Disponível em: https://www1.folha.uol.com.br/colunas/antonioprata/2022/07/as-palavras-e-as-coisas.shtml (Adaptado) Acesso em: 22 set. 2022,

**QUESTÃO 01**

Sobre o gênero do texto, é **CORRETO** dizer que se trata de

(A) editorial.
(B) um artigo de opinião.
(C) um relato pessoal.
(D) um texto dissertativo-argumentativo.
(E) uma crônica.

**QUESTÃO 02**

Sobre a constituição do texto, é correto afirmar, **EXCETO**:

(A) A ideia apresentada no primeiro parágrafo é defendida ao longo do desenvolvimento do texto
(B) No 1º parágrafo, apresenta-se a tese que será desenvolvida ao longo do texto.
(C) No último parágrafo, a conclusão contradiz a ideia expressa no parágrafo anterior.
(D) O uso da 1ª pessoa do singular, em alguns trechos, é incorreto, pois perde-se a credibilidade na fala do locutor.
(E) Utiliza-se de uma linguagem informal, o que dá ao leitor a ideia de um bate-papo.

**QUESTÃO 03**

Em todos os trechos, há interlocução, **EXCETO** em:

(A) “Como se a mudança na nomenclatura incorporasse o preconceito, quando deveria ser justamente o contrário [...].”
(B) “Do contrário, a linguagem deixa de ser uma ferramenta que busca representar a vida como ela é e se torna um tapume nos impedindo de enxergá-la.”
(C) “Mas quando a gente fala "morador em situação de rua" vem junto o mesmo morninho no coração de "comunidade" [...].”
(D) “Não, não estará se não nos indignarmos com a indigência e agirmos.”
(E) “Talvez fosse bom deixarmos o incômodo nos tomar toda vez que disséssemos ou ouvíssemos "favela" ou "favelados".”

**QUESTÃO 04**

As palavras destacadas foram corretamente interpretadas entre parênteses, **EXCETO** em:

(A) “[...] mas mudar para "morador de comunidade", embora amacie na **semântica**, não leva água encanada, esgoto e luz para ninguém.” (sentido das palavras)
(B) “A gente ouve "comunidade" e dá a impressão de que aquelas pessoas estão todas de mãos dadas fazendo uma ciranda em torno da horta orgânica, não **apinhando**-se em condições sub-humanas.” (aglomerando-se)
(C) “Como se a mudança na **nomenclatura** incorporasse o preconceito, quando deveria ser justamente o contrário” (vocabulário)
(D) “Em certo momento dos anos 90, "favela" virou "comunidade". "Favelado" era um termo **pejorativo**.” (vulgar)
(E) “Não, não estará se não nos indignarmos com a **indigência** e agirmos.” (miséria)

**QUESTÃO 05**

São sentimentos presentes no texto, **EXCETO**:

(A) Desconforto.
(B) Determinação.
(C) Indignação.
(D) Ironia.
(E) Preconceito.

**QUESTÃO 06**

O que motivou o locutor a escrever o texto foi

(A) a descoberta de que estava errado com relação à palavra índio, a qual também é uma generalização preconceituosa.
(B) a discussão gerada devido ao fato de ele usar a palavra índio em seu livro.
(C) a mudança ocorrida na língua devido às questões relacionadas à ética verbal.
(D) a não concordância com as mudanças ocorridas na língua devido à ética verbal.
(E) a vontade de iniciar uma discussão devido ao fato de não concordar com o politicamente correto na língua.

**QUESTÃO 07**

Com base numa leitura global do texto, é possível fazer as seguintes afirmações, **EXCETO**:

(A) Ao afirmar que estava errado em relação ao uso da palavra índio, visto que é uma palavra preconceituosa, mostra-se que o autor não se envergonha de errar e faz disso um aprendizado para si e para os seus leitores.
(B) Ao afirmar que se não nos indignarmos com a indigência e agirmos, a linguagem deixa de ser uma ferramenta que busca representar a vida como ela é e se torna um tapume nos impedindo de enxergá-la, confirma-se a ideia de que trata o texto que é o combate ao preconceito.
(C) Ao constatar que errou ao usar a palavra índio e foi salvo de sua ignorância por uma prima antropóloga e por um mestre, o autor revela sua tranquilidade em admitir seus erros e corrigi-los em tempo hábil.
(D) Ao constatar que mudar para "morador de comunidade", embora amacie na semântica, não leva água encanada, esgoto e luz para ninguém, confirma-se a ideia de que algumas mudanças na ética verbal são contraproducentes.
(E) Ao se referir à palavra “mendigo" como um termo horrível não porque as vogais e consoantes se juntem de forma deselegante, mas pelo que ele nomeia, mostra-se a indignação refletida na fala do autor.

**QUESTÃO 08**

Há linguagem figurada em:

(A) “Algumas mudanças na ética verbal, porém, me parecem contraproducentes.”
(B) “Algumas palavras têm que doer, porque a realidade dói.”
(C) “Em certo momento dos anos 90, "favela" virou "comunidade".
(D) “Mas o problema, pensei, não tá no termo "índio", tá no preconceito do branco.”
(E) “O mesmo vale para "morador em situação de rua".

**QUESTÃO 09**

A ideia expressa pelos termos destacados está corretamente identificada entre parênteses, **EXCETO** em:

(A) “[...] mas mudar para "morador de comunidade", **embora** amacie na semântica, não leva água encanada, esgoto e luz para ninguém.” (finalidade)
(B) “Algumas mudanças na ética verbal, **porém**, me parecem contraproducentes.” (oposição)
(C) “Como se a mudança na nomenclatura incorporasse o preconceito, **quando** deveria ser justamente o contrário [...].” (tempo)
(D) “Do contrário, a linguagem deixa de ser uma ferramenta que busca representar a vida **como** ela é e se torna um tapume nos impedindo de enxergá-la.” (comparação)
(E) “Não, não estará **se** não nos indignarmos com a indigência e agirmos.” (condição)

**QUESTÃO 10**

Em: “Outro dia ouvi num podcast americano um escritor judeu indignado porque ele, que sempre chamou **os** de sua religião de "jews" (judeus) agora tinha que dizer "jewish people" (pessoas judias).”, **os** é:

(A) Artigo definido.
(B) Artigo indefinido.
(C) Pronome demonstrativo.
(D) Pronome indefinido.
(E) Pronome pessoal do caso oblíquo.

**QUESTÃO 11**

A posição do pronome oblíquo é **facultativa** em:

(A) "Mendigo" é um termo horrível não porque as vogais e consoantes **se** juntem de forma deselegante.”
(B) “Do contrário, a linguagem deixa de ser uma ferramenta que busca representar a vida como ela é e **se** torna um tapume nos impedindo de enxergá-la.”
(C) “Não, não estará se não **nos** indignarmos com a indigência e agirmos.”
(D) “Nosso objetivo deveria ser dar condições de vida decente praquela gente, não **nos** sentirmos confortáveis ao mencioná-la.”
(E) “Talvez fosse bom deixarmos o incômodo **nos** tomar toda vez que dissésemos ou ouvíssemos "favela" ou "favelados [...].”

**QUESTÃO 12**

Em: “Talvez fosse bom deixarmos o incômodo nos tomar toda vez que **disséssemos** ou **ouvíssemos** "favela" ou "favelados", os verbos destacados estão flexionados no:

(A) futuro do pretérito do indicativo.
(B) futuro do subjuntivo.
(C) pretérito imperfeito do indicativo.
(D) pretérito imperfeito do subjuntivo.
(E) pretérito perfeito do indicativo.

**INSTRUÇÃO**

Leia o texto abaixo para responder às questões **13** e **14**.

Disponível em: https://www.instagram.com/p/CiTtyO-AabJ/ Acesso em: 23 set. 2022.

**QUESTÃO 13**

Observando o anúncio “Aluga-se quarto com banheiro a 8 quadras do centro” e a pergunta feita “Me interessa, mas não tem um com o banheiro mais perto?”, pode-se dizer, **EXCETO** que

(A) a intenção do anunciante foi anunciar um quarto com um banheiro e indicar onde o imóvel se localizava.
(B) o duplo sentido gerado pela frase gerou humor, já que é impossível haver um quarto com um banheiro tão distante.
(C) o fato de ser apenas um quarto no imóvel induz o leitor a pensar que o banheiro não era parte dele, pela distância sugerida na frase em questão.
(D) o humor do texto foi gerado pelo fato de alguém querer alugar um quarto como o descrito no anúncio.
(E) o leitor entendeu que o quarto tinha o banheiro em um lugar bem distante do local que seria o alugado.

**QUESTÃO 14**

Sobre o anúncio: “Aluga-se quarto com banheiro a 8 quadras do centro.”, pode-se dizer que a duplicidade de sentido pode ser desfeita, **EXCETO**

(A) se colocarmos dois pontos após o termo “aluga-se”.
(B) se colocarmos vírgula após o termo “quarto com banheiro”.
(C) se colocarmos vírgulas intercalando o termo “com banheiro”
(D) se colocarmos vírgulas intercalando o termo “quarto com banheiro”
(E) se o termo “a 8 quadras do centro” vier no início da frase.

**QUESTÃO 15**

A crase é facultativa em:

(A) Ele escreve à Machado de Assis.
(B) Ele vendeu o apartamento à vista.
(C) Os rapazes saíram às pressas.
(D) Vou à casa de meu primo mais tarde.
(E) Voltaremos para casa até às 19 horas.

## PROVA DE NOÇÕES DE INFORMÁTICA

### QUESTÃO 16

Ao acessar a opção “Personalização” na janela “Configurações” do Microsoft Windows 10, versão português, é possível fazer várias configurações personalizadas referentes ao sistema operacional.

Analise as afirmativas abaixo sobre as funcionalidades da opção “Personalização” da janela “Configurações” do Microsoft Windows 10:

I – Na opção “Tela de fundo” é possível definir o modo “Apresentação de Slides” e selecionar uma pasta contendo imagens que se alternam em um intervalo de tempo.
II – Na opção “Tela de bloqueio”, é possível escolher um aplicativo para mostrar o status detalhado na tela de bloqueio.
III – Na opção “Barra de Tarefas”, existe a opção para desativar a lista de aplicativos do “Menu Iniciar”.

Estão **CORRETAS** as afirmativas:

(A) I, apenas.
(B) I e II, apenas.
(C) I e III, apenas.
(D) II e III, apenas.
(E) I, II e III.

**QUESTÃO 17**

Em relação às opções disponíveis no menu “Apresentação de Slides” do LibreOffice Impress 7.1.6, versão português, correlacione as colunas a seguir:

| Ícone | Descrição |
|---|---|
| I. | (  ) Configurações da apresentação de slides... |
| II. | (  ) Iniciar do slide atual |
| III. | (  ) Apresentação de slides personalizada... |
| IV. | (  ) Iniciar no primeiro slide |

A sequência **CORRETA**, de cima para baixo, é:

(A) I, II, IV, III.
(B) II, IV, III, I.
(C) III, II, I, IV.
(D) IV, II, I, III.
(E) IV, III, I, II.

**QUESTÃO 18**

O LibreOffice Writer 7.1.6, versão português, permite criar malas diretas por meio da opção “Assistente de mala direta...”. Essa opção está disponível por padrão na lista de opções do menu:

(A) Estilos.
(B) Inserir.
(C) Formatar.
(D) Formulário.
(E) Ferramentas.

**QUESTÃO 19**

Considere o exemplo de planilha do LibreOffice Calc 7.1.6, versão português, abaixo com a célula **B1** selecionada.

| | A | B |
|---|---|---|
| 1 | Belo Horizonte, MG | MG |
| 2 | | |

A opção **CORRETA** da fórmula contida na célula **B1**, que faz referência ao conteúdo da célula **A1**, que irá gerar o valor "**MG**" na célula **B1**, conforme exibido na figura é:

(A) =EXT.TEXTO(A1;PROCURAR(", "; A1);2)
(B) =EXT.TEXTO(A1;PROCURAR(", "; A1)+2;0)
(C) =EXT.TEXTO(A1;PROCURAR(", "; A1)+2;2)
(D) =EXT.TEXTO(A1;PROCURAR("MG"; A1);0)
(E) =EXT.TEXTO(A1;PROCURAR("MG"; A1)+2;2)

**QUESTÃO 20**

Analise as seguintes afirmativas sobre as opções de envio de e-mail da janela de "Nova mensagem" do Gmail, versão português:

I – É possível inserir arquivos do Google Drive em uma mensagem.
II – É possível programar o envio de uma mensagem para uma determinada data e hora.
III – É possível inserir uma assinatura predefinida em uma mensagem.

Está **CORRETO** o que se afirma em:

(A) I e II, apenas.
(B) I, II e III.
(C) II e III, apenas.
(D) I, apenas.
(E) I e III, apenas.

## PROVA DE LEGISLAÇÃO

### QUESTÃO 21

Conforme a legislação brasileira, pessoa com deficiência pode ser considerada capaz?

(A) Não, toda pessoa com deficiência é presumidamente incapaz.
(B) Sim, em igualdade de condições com as demais pessoas.
(C) Sim, mas apenas no que se refere ao trabalho.
(D) Sim, mas apenas para fins de saúde.
(E) Toda pessoa com deficiência somente pode exercer direitos por meio de curador.

### QUESTÃO 22

Na hipótese de servidor público usar de artifícios para dificultar o exercício regular de direito por qualquer pessoa, é **CORRETO** concluir que

(A) a conduta é ilícita, se resultar em dano material.
(B) não constitui ilícito, se o servidor atuou na esfera de sua competência.
(C) não constitui ilícito, se o servidor atuou sob ordem de outrem.
(D) o servidor deve ser demitido por ato imediato e sem direito de defesa.
(E) se trata de infração ética.

### QUESTÃO 23

Para os fins do Código de Ética do TRT3, **NÃO** se consideram presentes:

(A) Bens imateriais.
(B) Bens materiais ou imateriais recebidos sem que tenham sido solicitados.
(C) Brindes que não tenham valor comercial.
(D) Itens de consumo.
(E) Valores em pecúnia.

**QUESTÃO 24**

A autoridade que tiver ciência de irregularidade praticada pelo servidor público do TRT3 que lhe seja subordinado estará obrigada a

(A) demitir imediatamente o servidor.
(B) determinar sua imediata apuração, por sindicância ou por processo administrativo disciplinar.
(C) emitir ofício dirigido ao Ministério Público.
(D) interrogar o servidor, bem como averiguar pessoalmente, por todos os meios, os fatos a serem apurados.
(E) oficiar a Presidência do Tribunal.

**QUESTÃO 25**

A prática de discriminação pelo servidor do TRT3, em razão de orientação sexual, constitui

(A) conduta irrelevante em face do regime disciplinar do servidor.
(B) conduta irrelevante.
(C) infração a compromisso ético.
(D) manifestação individual de convicção.
(E) matéria não prevista nas normas internas do Tribunal.

## PROVA DE NOÇÕES DE DIREITO

### QUESTÃO 26

A liberdade de associação sindical, conforme a Constituição da República de 1988R,

(A) é livre apenas para a iniciativa privada.
(B) é livre.
(C) exige autorização estatal.
(D) exige autorização patronal.
(E) resulta na filiação obrigatória.

### QUESTÃO 27

Os direitos dos trabalhadores, elencados no Art. 7º da Constituição vigente, são de titularidade

(A) apenas dos trabalhadores que assim pactuarem em contratos formais.
(B) apenas dos trabalhadores urbanos, exceto os domésticos.
(C) apenas dos trabalhadores urbanos.
(D) dos trabalhadores urbanos e rurais, exceto os trabalhadores domésticos.
(E) dos trabalhadores urbanos e rurais.

### QUESTÃO 28

A inviolabilidade de domicílio, garantida pela Constituição vigente, proíbe:

(A) Ingresso forçado sem ordem judicial ou decisão policial.
(B) Ingresso forçado sem ordem ordem judicial.
(C) O ingresso forçado em qualquer hipótese.
(D) O ingresso sem consentimento do morador, ainda que seja para prestar socorro.
(E) O morador de impedir a entrada de autoridade em geral.

**QUESTÃO 29**

O servidor estável só perderá o cargo em virtude de:

(A) apenas por processo administrativo disciplinar.
(B) apenas por sentença judicial transitada em julgado.
(C) decisão unilateral do seu superior hierárquico.
(D) sentença judicial transitada em julgado ou de processo administrativo disciplinar com direito de defesa.
(E) sentença judicial transitada em julgado ou de processo administrativo disciplinar, independente do direito de defesa.

**QUESTÃO 30**

O servidor público que causar dano a terceiro, no exercício das suas funções, causa a seguinte consequência:

(A) Dever do Estado de responder pelos danos.
(B) Dever do servidor de indenizar a vítima e comprovar o pagamento junto ao Estado.
(C) Obrigação do Estado de indenizar a vítima, sem possibilidade de consequências para o próprio servidor.
(D) Responsabilidade civil, mas sem possibilidade de responsabilidade disciplinar do servidor.
(E) Responsabilidade disciplinar do próprio servidor, independente de sua culpa.

## PROVA DE CONHECIMENTOS ESPECÍFICOS – ODONTOLOGIA (ENDODONTIA)

### QUESTÃO 31

Uma radiografia periapical de boa qualidade é fundamental para o diagnóstico e planejamento corretos em Endodontia. Porém, ao analisá-la, estamos observando uma imagem bidimensional de um objeto tridimensional, com isso, algumas informações podem estar ocultadas.
Em determinadas situações, encontramos dificuldades em uma radiografia periapical na Endodontia, **EXCETO:**

(A) Curvaturas para vestibular ou palatina.
(B) Perfuração do seio maxilar.
(C) Presença de trincas.
(D) Presença do segundo canal na raiz mesiovestibular.
(E) Verificação da obturação final do canal radicular.

### QUESTÃO 32

“Nos dias atuais, por questões biológicas, éticas e legais, o isolamento absoluto é considerado um dos princípios básicos na Endodontia. A não utilização do absoluto isolamento é considerada negligência profissional, podendo ocasionar a contaminação do canal radicular e até acidentes de maior complexidade”.
Nessa perspectiva, analise as indicações a seguir.

I. Ajuda a manter o campo de trabalho asséptico e reduz a possibilidade de contaminação adicional ao canal radicular. O uso de lençol de borracha diminui o risco de infecção cruzada.
II. Protege o paciente contra possível ingestão e aspiração de pequenos instrumentos.
III. Facilita a respiração de pacientes com asma ou dificuldades das vias aéreas superiores.
IV. Promove o afastamento da língua e da bochecha, melhorando a visibilidade da área de trabalho pelo operador.
V. Impede o contato direto de debris, substâncias químicas e medicamentos que podem ocasionar injúrias aos tecidos da cavidade oral do paciente.

São **INDICAÇÕES** para uso do isolamento absoluto apenas as descritas em:

(A) I, II e III.
(B) I, II e V.
(C) I, II, IV e V.
(D) II, III, IV e V.
(E) II, IV e V.

**QUESTÃO 33**

Uma criança com 8 anos de idade sofreu um traumatismo dentário em um incisivo central superior direito, levando ao rompimento do feixe vásculo-nervoso e, consequentemente, necrose pulpar. O referido dente apresentava-se com rizogênese incompleta.
Nessa situação, avalie as afirmações a seguir, sobre a conduta correta que o cirurgião-dentista deve desempenhar para finalizar o tratamento endodôntico desse dente imaturo com ápice aberto.

I. A utilização do *mineral trióxido agregado* MTA em casos de apicificação tem como objetivo reduzir o tempo de tratamento e possibilitar uma melhora do prognóstico a longo prazo.
II. O *mineral trióxido agregado* (MTA) permite o processo de reparo, induzindo a deposição de tecido mineralizado, provavelmente com mecanismo de ação semelhante ao da pasta de hidróxido de cálcio.
III. O *mineral trióxido agregado* (MTA) é de fácil manipulação, radiopaco, apresenta estabilidade dimensional, é hidrofílico e atóxico.
IV. O hidróxido de cálcio associado com um veículo viscoso pode ficar mais tempo dentro do canal quando comparado com sua associação a um veículo aquoso.

É **CORRETO** o que se afirma em:

(A) I e II, apenas.
(B) I e III, apenas.
(C) I, II e III, apenas.
(D) II, III e IV, apenas.
(E) I, II, III e IV.

**QUESTÃO 34**

Paciente J.S.X., 25 anos, sexo masculino, procurou atendimento na urgência, relatando estar com dor à mastigação na região inferior esquerda. O dente doeu muito durante algum tempo, mas depois a restauração soltou e o dente ficou aberto. Depois disso só dói quando entra alimento no dente (SIC).
Ao exame clínico, observou-se que o dente 36 apresentava cavidade cariosa extensa, em contato com a câmara pulpar, e presença de um tecido avermelhado.
Ao exame clínico realizado observaram-se:

Dente 36: lesão cariosa extensa
Dente 37: restauração em amalgama oclusal satisfatória
Dente 46 e 47: restaurações plásticas oclusal satisfatórias.

Os demais dentes apresentaram-se hígidos ou com restaurações satisfatórias.

Respostas aos testes de sensibilidade pulpar:

| Teste de sensibilidade / Dente | 46 | 47 | 36 | 37 |
|---|---|---|---|---|
| Elétrico | 40 | 30 | 60 | 30 |
| Frio | + | + | + | + |
| Quente | + | + | + | - |

Diante da descrição acima, qual é o diagnóstico e o **tratamento de urgência** mais indicado para a solução da queixa do paciente?

(A) Abscesso periapical agudo no dente 37= drenagem abscesso via canal.
(B) Pulpite Irreversível Assintomática no dente 36 = Acesso intracoronário + remoção pólipo pulpar + esvaziamento inicial + medicação intracanal + selamento com IRM.
(C) Pulpite Irreversível Assintomática no dente 36 = Acesso intracoronário + esvaziamento inicial e deixar o dente aberto sem selamento coronário
(D) Pulpite Irreversível Sintomática no dente 37 = Acesso intracoronário + esvaziamento inicial + medicação intracanal + selamento com IRM.
(E) Pulpite Reversível no dente 36 = remoção tecido cariado + proteção pulpar + restauração resina composta.

**QUESTÃO 35**

“A polpa e a dentina formam a verdadeira unidade biológica, conhecida como complexo dentino pulpar e se originam da papila dental”.

Em relação a esta abordagem, avalie as afirmativas abaixo:

I. Os túbulos dentinários são estruturas cilíndricas delgadas que se estendem por toda a espessura da dentina desde a polpa até a junção amelo-dentinária ou cementodinária.
II. A dentina constitui o tecido mineralizado que forma o maior volume do dente, menos mineralizado do que o esmalte e mais mineralizado do que o osso e o cemento.
III. A polpa dental é um tecido conjuntivo frouxo, fracamente vascularizado e inervado.
IV. Pessoas com mais idade desenvolvem a denominada dentina esclerosada fisiológica, que se forma pela obliteração e mineralização dos túbulos da dentina radicular, especialmente na região apical.
V. As principais células da polpa são odontoblastos, fibroblastos, ectomesenquimais indiferenciadas e macrófagos.

É **CORRETO** apenas o que se afirma em:

(A) I, II e III.
(B) I, II, III e IV.
(C) I, II, IV e V.
(D) II, III, IV e V.
(E) II, IV e V.

**QUESTÃO 36**

“Algumas mudanças são observadas nas estruturas dentárias e seus tecidos de sustentação com o envelhecimento do indivíduo e são mais acentuadas nos dentes submetidos a irritantes externos, como trauma, cárie e procedimentos restauradores”.
Diante do exposto, é **CORRETO** afirmar.

(A) A cor do dente é mais clara com o passar do tempo, que pode ser provocada por material orgânico do meio que se incorpora ao esmalte.
(B) A degeneração de fibras nervosas aumenta a sensibilidade do complexo dentinho-pulpar.
(C) A espessura da dentina secundária aumenta com o passar dos anos, diminuindo o volume da polpa dental.
(D) As modificações decorrentes da idade aumentam a capacidade de reparação do complexo dentina-pulpar.
(E) No indivíduo idoso, a calcificação pulpar, a deposição de dentina secundária e a formação de dentina esclerosada são mais raros.

**QUESTÃO 37**

“O preparo químico-mecânico tem por objetivo promover a limpeza, a ampliação e a modelagem do sistema de canais radiculares, por meio do emprego de instrumentos endodônticos, de substâncias ou soluções químicas auxiliares e da irrigação- aspiração”.
Em relação à citação acima, é **CORRETO** afirmar:

(A) A limpeza do sistema de canais radiculares visa à eliminação de irritantes como microrganismos, seus subprodutos e tecido pulpar vivo ou necrosado, criando um ambiente propício para a reparação dos tecidos perirradiculares.
(B) A limpeza é realizada apenas pela ação mecânica dos instrumentos endodônticos.
(C) A manutenção da patência ao longo de um procedimento endodôntico pode ajudar a manter o comprimento de trabalho, levando a um menor sucesso clínico.
(D) A modelagem visa, por meio da instrumentação, à confecção de um canal de formato com o maior diâmetro apical e o menor em nível coronário.
(E) O pré-alargamento da metade cervical a dois terços de um canal radicular permite que os instrumentos enfrentem obstáculos de acesso ao terço apical.

**QUESTÃO 38**

“O retratamento endodôntico consiste na realização de um novo tratamento, seja porque o anterior fracassou ou, simplesmente, porque se deseja fazer um tratamento mais correto ou adequado, principalmente nos casos em que surgiu a necessidade de os elementos dentários servirem de suporte a trabalho protéticos.”
Várias são as causas de um retratamento endodôntico, **EXCETO**:

(A) Ausência do selamento coronário
(B) Condensação inadequada da obturação dos canais radiculares.
(C) Permanência de uma fístula após controle clínico e radiográfico de 6 meses.
(D) Queixa de dor à mastigação.
(E) Sobrevivência de espécies bacterianas nos tecidos perirradiculares.

**QUESTÃO 39**

O irrigante ideal para o tratamento de canal radicular deverá apresentar as seguintes propriedades, **EXCETO**:

(A) Não interferir na reparação dos tecidos periapicais.
(B) Não manchar a estrutura do dente.
(C) Ter baixa tensão superficial.
(D) Ter efeitos adversos sobre a capacidade de selamento de materiais obturadores.
(E) Ter um efeito antimicrobiano ideal e prolongado.

**QUESTÃO 40**

“A reabsorção dentária pode ser definida como um evento fisiológico ou patológico decorrente, principalmente, da ação de células clásticas ativadas. Pode ser amplamente classificada em dois tipos interna e externa”.

Analise as afirmativas abaixo:

I. Os tecidos mineralizados do dente são normalmente reabsorvidos, enquanto o osso é continuamente remodelado.
II. O trauma dental geralmente determina uma lesão complexa das estruturas dentárias e, algumas vezes, também no osso alveolar, resultando destruição celular direta ou destruição celular indireta, devido à limitação ou à paralisação do suprimento sanguíneo.
III. A reabsorção radicular interna é uma ocorrência relativamente comum, e é muitas vezes confundida com a reabsorção cervical externa.
IV. A reabsorção inflamatória externa é a forma mais comum de reabsorção externa, afeta a superfície da raiz e é uma sequela relativamente frequente da luxação dentária e da avulsão.
V. A reabsorção cervical externa, também denominada reabsorção cervical invasiva, é uma forma de reabsorção radicular que se origina na superfície externa da raiz, mas pode invadir a dentina radicular em qualquer direção e graus variados.

É **CORRETO** apenas o que se afirma em:

(A) I, II, III e IV.
(B) I, IV e V.
(C) II, III e IV.
(D) II, III, IV e V.
(E) II, IV e V.

**QUESTÃO 41**

“Dentre as atribuições do cirurgião-dentista, uma das mais nobres e importante se refere à promoção do alívio da dor do paciente. A dor de origem pulpar ou perirradicular corresponde a cerca de 90% dos casos de emergência e urgências em consultórios dentários”.
De acordo com o texto acima, assinale a afirmativa **CORRETA**:

(A) A pulpite irreversível assintomática apresenta dor aguda, contínua, excruciante, espontânea e, às vezes, difusa.
(B) A pulpite irreversível sintomática apresenta dor aguda, fugaz, localizada e provocada por estímulos mecânicos, osmóticos, térmicos e bacterianos e muitas vezes associadas à recessão gengival.
(C) *Flare-up* é uma exacerbação aguda crônica que se desenvolve entre as sessões de tratamento endodôntico, sendo caracterizada por dor intensa ou tumefação e requer um pronto atendimento.
(D) O abscesso periapical agudo apresenta dor espontânea, pulsátil e à mastigação, testes de percussão e palpação positivos. Pode haver mobilidade dental e envolvimento sistêmico.
(E) O tratamento da pulpite reversível é a pulpectomia, forramento com cimento de hidróxido de cálcio e selamento com cimento de ionômero de vidro.

**QUESTÃO 42**

“Existem situações rotineiras na clínica endodôntica em que está indicado o emprego de uma medicação no interior do sistema de canais radiculares”.
Um medicamento pode ser aplicado no interior do sistema de canais radiculares pelas seguintes razões, **EXCETO**:

(A) Atuar como barreira físico-química contra a infecção ou reinfecção por microrganismos da saliva.
(B) Estimular a reparação por tecido mineralizado.
(C) Impedir a proliferação de microrganismos que sobreviveram ao preparo mecânico-químico.
(D) Propiciar a involução de cistos radiculares.
(E) Reduzir a inflamação perirradicular e consequente sintomatologia.

**QUESTÃO 43**

O diagnóstico da lesão traumática com presença de sangramento através do sulco gengival e mobilidade anormal, que apresenta mínima lesão ao feixe vásculo nervoso apical, causada pelo edema que se forma no espaço do ligamento periodontal é:

(A) Concussão.
(B) Luxação Extrusiva.
(C) Luxação Intrusiva.
(D) Luxação Lateral.
(E) Subluxação.

**QUESTÃO 44**

Em relação ao tratamento endodôntico de dentes portadores de lesão traumática, é **CORRETO** afirmar:

(A) Dentes com diagnóstico de fratura radicular devem ser submetidos a tratamento endodôntico radical imediatamente após o acidente, devido ao diagnóstico de necrose pulpar iminente.
(B) Dentes permanentes devem ser submetidos a tratamento endodôntico radical, após Avulsão e reimplante.
(C) É sempre satisfatório o resultado do tratamento conservador da polpa, nos casos de dentes com fratura coronária de esmalte e dentina com exposição pulpar.
(D) O hidróxido de cálcio promove necrose superficial, quando colocado sobre o tecido pulpar sadio, que responde com a produção e secreção de uma matriz colágena, mineralizada posteriormente.
(E) Um dos critérios para avaliação do sucesso do tratamento conservador, seja ele capeamento direto, curetagem pulpar ou pulpotomia é a resposta positiva às provas de vitalidade pulpar.

**QUESTÃO 45**

Particularmente em dentes tratados endodonticamente que, em geral, apresentam perda de estrutura dentária, poderá haver a necessidade de utilizar pinos ou retentores intrrradiculares como forma adicional de estabilização e retenção para a futura restauração.
Em relação a esta abordagem, avalie as afirmativas abaixo:

I. A condição para instalação de pinos de fibra de vidro deve ser baseada na localização do dente na arcada, na quantidade e qualidade do remanescente dentário, no suporte ósseo, na oclusão do paciente e na habilidade do profissional.
II. Durante a desobstrução da guta-percha do canal radicular podem ser utilizadas brocas disponibilizadas pelo fabricante e selecionadas de acordo com o diâmetro do pino.
III. O comprimento do pino intrarradicular deve ser de 2/3 da extensão do canal radicular para promover mais estabilidade, retenção e melhor distribuição de forças, mesmo nos dentes com raízes curtas e/ou com dilaceração apical.
IV. Após a seleção do pino, este deve ser limpo com álcool para remover detritos, posteriormente aplicar silano, seguido da secagem e uso do sistema adesivo.
V. A cimentação dos pinos de fibra de vidro pode ser realizada com cimentos resinosos duais, do tipo core ou autoadesivos. O canal deve ser preenchido com pontas que se encaixam dentro do canal e, posteriormente, o pino deve ser introduzido e fotopolimerizado.

Estão **CORRETAS** apenas as assertivas:

(A) I, II e III.
(B) I, II e IV.
(C) I, III e V.
(D) II, III, IV e V.
(E) II, IV e V.

**QUESTÃO 46**

“O clareamento em dentes desvitalizados vem sendo utilizado há décadas, destacando-se pelo baixo custo, simplicidade das técnicas, ausência de materiais restauradores em contato com os tecidos periodontais e, principalmente, a possibilidade de não desgastar a estrutura dental para a sua realização, sendo utilizado o acesso palatino do tratamento endodôntico”.

MUNIZ, L. *et al. Reabilitação estética em dentes tratados endodonticamente* São Paulo: Ed. Santos.

Considerando as possibilidades e limitações do clareamento dental em dentes tratados endodonticamente, assinale a afirmativa **CORRETA**:

(A) Existe a possibilidade de reabsorções cervicais externas, associada ao procedimento clareador devido à ausência de selamento temporário nas paredes do canal radicular. Para isso, é recomendada a realização de tampão cervical com cimento de ionômero de vidro ou resina composta e uso de perborato de sódio associado a água destilada.

(B) O prognóstico do clareamento de dentes tratados endodonticamente é bastante favorável e depende exclusivamente do grau de escurecimento dos dentes. Para isso, o uso de agentes clareadores de alta concentração aceleram a quebra de cromóforos e, consequentemente, a reação de oxirredução.

(C) Os casos de recidiva de cor são muito comuns e a possibilidade de um novo tratamento clareador é viável. Para isso, é importante uma avaliação precisa e, nesse caso, clarear os dentes vitalizados antes dos dentes tratados endodonticamente, que geralmente apresentam um forte potencial de resposta aos agentes clareadores.

(D) Para a confecção do selamento das paredes laterais do canal, deve-se remover 2 mm de guta-percha abaixo da junção amelodentinária. Essa remoção é realizada com broca do tipo Largo em baixa velocidade ou instrumentos manuais aquecidos.

(E) Uma das técnicas de clareamento de dentes desvitalizados mais comuns e com melhores resultados é a termocatalítica, na qual se aplica o peróxido de hidrogênio como curativo de demora e, em seguida, o uso de instrumento aquecido. Os resultados são mais duradouros e com menores chances de recidiva.

**QUESTÃO 47**

As características abaixo podem ser aplicadas às infecções endodônticas, **EXCETO**:

(A) A instrumentação e a irrigação reduzem mecanicamente a população bacteriana do canal radicular.
(B) O emprego de medicamentos dotados de atividade antibacteriana durante a execução do tratamento endodôntico potencializa a redução de bactérias remanescentes.
(C) Os recursos utilizados pelo endodontista são eficazes em impedir a disseminação da infecção microbiana, mas não em eliminá-la totalmente.
(D) Podem ser tratadas por antibioticoterapia sistêmica.
(E) Uma vez instalada, ela não é passível de remissão espontânea pela ação dos mecanismos de defesa do hospedeiro.

**QUESTÃO 48**

Todas as características abaixo podem ser encontradas em um dente portador de uma pulpite reversível, **EXCETO**:

(A) Ausência de radiolucidez periapical.
(B) Não há relato de dor contínua ou espontânea.
(C) O paciente relata presença de dor no dente, em todas as vezes em que escova os dentes ou quando toma água gelada.
(D) Percussão e palpação apresentam resultados negativos.
(E) Presença de cárie profunda, em contato com a cavidade pulpar.

**QUESTÃO 49**

“Perfurações radiculares são falhas que podem ocorrer iatrogenicamente, durante o tratamento endodôntico. As radiografias anguladas são de extrema importância para o diagnóstico e localização da superfície da raiz que foi perfurada e essa informação é necessária para a determinação do melhor tratamento”.

Com relação a esta patologia, analise as proposições abaixo:

I. O reparo das perfurações feito através de uma abordagem não cirúrgica, atingindo o defeito internamente através do canal, é preferível e menos invasivo do que o tratamento cirúrgico.
II. Caso seja necessária a remoção de restaurações existentes no dente, para propiciar o acesso à perfuração, levando a um custo alto e a um longo período de tratamento, inaceitável para o paciente, o reparo cirúrgico deverá ser a alternativa de escolha.
III. Se o defeito for na base da furca de um dente multirradicular, considera-se que o tratamento tem um pior prognóstico devido à contaminação microbiana presente na região gengival.
IV. O *mineral trióxido agregado* (MTA) é um cimento à base de óxido de zinco, sem eugenol, e apresenta muitas vantagens sobre outros materiais de restauração quando usado para reparo de perfurações.
V. Quando empregado na região cervical do dente, o *mineral trióxido agregado* (MTA) pode provocar a descoloração da coroa do paciente.

É **CORRETO** apenas o que se afirma em:

(A) I, II e III.
(B) I, II e V.
(C) I, III e IV.
(D) I, III e V.
(E) II, III e IV.

**QUESTÃO 50**

“As inter-relações entre as doenças pulpar e periodontal ocorrem primariamente devido às íntimas conexões anatômicas e vasculares entre a polpa e o periodonto. O diagnóstico é frequentemente desafiador, uma vez que estas doenças têm sido estudadas principalmente como entidades separadas, e cada doença primária pode simular características clínicas de outra doença”.
Nesse contexto, avalie as proposições que seguem:

I. Nas lesões de endopério, o dente acometido apresentará polpa necrótica ou com falha de um tratamento endodôntico, além de periodontite presente em variados graus.
II. Os sintomas e os sinais associados com as fraturas verticais radiculares mostram características frequentemente associados com as lesões de endopério.
III. As lesões de endopério necessitarão das cirurgias periodontais e terapia endodôntica realizadas concomitantemente, sendo a primeira geralmente iniciada antes.
IV. O prognóstico de dentes multirradiculares com lesões pulpar e periodontal combinadas depende imensamente da extensão da destruição causada pelo componente da doença periodontal.
V. Se a terapia endodôntica for empregada de forma apropriada, a perda óssea será reparada.

É **CORRETO** apenas o que se afirma em:

(A) I, II e III.
(B) I, II e IV.
(C) I, III e V.
(D) II, III e IV.
(E) II, IV e V.

**QUESTÃO 51**

O sistema de canais radiculares deve ser obturado hermeticamente em todo o seu volume e comprimento, dentro da estrutura dentária, usando-se de um selamento efetivo e biologicamente compatível. Pode-se dizer que é o “coroamento” do tratamento endodôntico (De DEUS, 1992).

Leia com atenção as afirmativas abaixo e assinale a que estiver **CORRETA**:

(A) A obturação deve ser levada até o mais próximo possível do forame apical, onde termina o canal, de preferência sem ultrapassá-lo, aplicando alguma compressão para possibilitar o preenchimento de possíveis ramificações, ainda que isto leve ao extravasamento de algum material obturador.

(B) A remoção da *smear layer* imediatamente antes de obturar o canal é indispensável, com o emprego de uma solução de EDTA a 17%, para eliminação da matéria orgânica acumulada nas aberturas dos túbulos dentinários, resultante da instrumentação.

(C) Nos casos de sobreobturação de cone de guta-percha, em dentes inicialmente vitais, esta ocorrência influi negativamente no sucesso do tratamento.

(D) Quando uma pequena quantidade do cimento obturador de Grossman atravessa inadvertidamente o forame apical, isto não constituirá uma falha importante, desde que o Eugenol esteja em maior quantidade.

(E) Uma vez que não haja excesso de umidade no canal no momento da secagem, proveniente de secreção, o conduto pode ser obturado normalmente, desde que o dente não apresente sintomatologia dolorosa, principalmente à percussão.

**QUESTÃO 52**

O diagnóstico é a etapa das atividades clínicas de um profissional da área de saúde em que se busca obter informações sobre os sinais e sintomas das doenças, constituindo uma verdadeira arte com o objetivo de identificá-las. A interpretação e o cruzamento das informações coletadas em cada etapa possibilitarão o fechamento do diagnóstico com a consequente elaboração do plano de tratamento. Diagnóstico é, portanto, produto do conhecimento, aliado à lógica e ao raciocínio (LOPES; SIQUEIRA, 2015).

Com base no texto acima e nos seus conhecimentos sobre as Provas de Vitalidade Pulpar, faça como se pede a seguir.

Relacione as colunas **A** e **B** do quadro abaixo, escrevendo no espaço reservado da coluna **B** o número c**orrespondente à asserção selecionada na coluna A.**

| | **COLUNA A** | | **COLUNA B** |
|---|---|---|---|
| 1 | Teste elétrico (*Pulp tester*) | ( ) | Esclarecedor nos casos de pulpites avançadas. |
| 2 | Prova térmica com o frio | ( ) | É o mais confiável para o diagnóstico de necrose pulpar. |
| 3 | Prova térmica com o calor | ( ) | Permite detectar endurecimento, crepitação ou flutuação da área examinada. |
| 4 | Teste de cavidade | ( ) | Permite avaliar a condição inflamatória das estruturas de suporte. |
| 5 | Teste de palpação | ( ) | Produz respostas mais esclarecedoras para o diagnóstico em dentes com coroas protéticas. |
| 6 | Teste de percussão | ( ) | Bastante utilizado em pacientes idosos, como último recurso para diagnóstico. |

A sequência **CORRETA**, de cima para baixo, é:

(A) 1, 3, 6, 5, 4, 2
(B) 2, 1, 4, 3, 6, 5
(C) 2, 4, 3, 1, 5, 6
(D) 3, 1, 5, 6, 2, 4
(E) 3, 2, 6, 5, 4, 1

**QUESTÃO 53**

Segundo Cohen & Hargreaves (2010), na terapia endodôntica é muito importante que o profissional conheça a relação vestíbulo-lingual de estruturas anatômicas e de instrumentos inseridos nos canais radiculares. A aplicação correta deste conhecimento permite, dentre outras coisas, localizar canais e identificar acidentes anatômicos em relação aos ápices radiculares.

Para responder à questão, além do texto apresentado, analise as imagens que seguem:

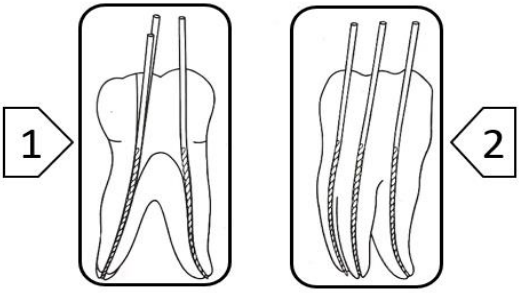


(De Deus, 1992)

Considerando que as imagens 1 e 2 representam tomadas radiográficas periapicais de um mesmo molar inferior esquerdo, realizadas para obtenção da odontometria, assinale a afirmativa **CORRETA**.

(A) A diferença entre as duas imagens obtidas é resultante da variação do ângulo vertical do cone do aparelho, no momento de posicioná-lo para a as tomadas radiográficas.

(B) Pelo método proposto por Clark, ao se promover pequena variação da angulação horizontal, a imagem da estrutura que estiver mais distante do filme radiográfico acompanha o sentido do deslocamento do cone do aparelho de Raios X.

(C) Presença de torus e raízes longas são situações que podem requerer pequenas alterações no ângulo horizontal do cone do aparelho de Raios X, a fim de se obter imagens dos ápices radiculares por ocasião da odontometria.

(D) Uma radiografia para odontometria, tomada respeitando as diretrizes estabelecidas pela técnica da bissetriz, proporciona imagens mais confiáveis do ápice radicular e sua relação com estruturas anatômicas adjacentes, do que aquelas obtidas pela técnica do paralelismo.

(E) Uma vez que a radiografia 2 foi tomada na posição mésio-angulada, pode-se afirmar que a lima posicionada no canal mésio-lingual está ultrapassando o forame apical.

**QUESTÃO 54**

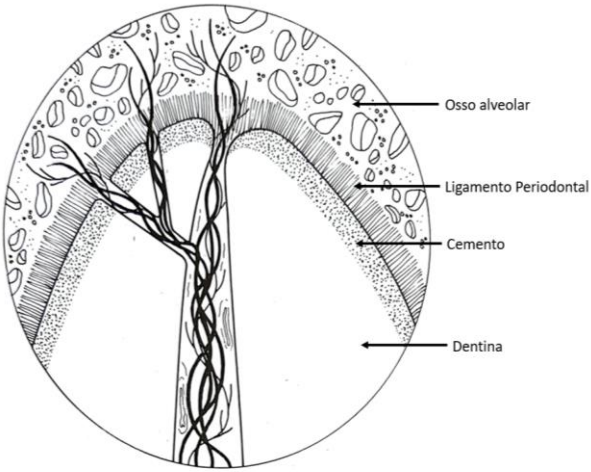


(De Deus, 1992)

A figura acima representa a “Zona Crítica Apical”. Anatomicamente, compreende o canal radicular apical, o forame apical e as ramificações apicais próprias situados no ápice radicular. É o local onde se deve controlar toda a interação do tratamento e obturação do canal radicular no seu limite apical (De DEUS, 1992).

Baseando-se nas informações fornecidas no enunciado juntamente com os seus conhecimentos, leia com atenção e analise as afirmativas abaixo:

I. O cemento apical exerce um papel muito importante no pós-operatório, principalmente tardio, após a conclusão do tratamento dos canais radiculares.
II. O forame é a principal abertura apical do canal radicular através do qual os tecidos da polpa e do ligamento periodontal se comunicam e onde penetram vasos e nervos que vão suprir a polpa dental.
III. A polpa possui carência de suprimento sanguíneo colateral, enquanto o ligamento periodontal apical é riquíssimo em suprimento sanguíneo, o que potencializa sua capacidade de reparo.
IV. O ligamento periodontal contém terminações nervosas proprioceptivas associadas com a percussão ou toque e pressão sobre os dentes.

É **CORRETO** o que se afirma em:

(A) I, II, III e IV.
(B) I, II e III, apenas.
(C) I, II e IV, apenas.
(D) I, III e IV, apenas.
(E) II, III e IV, apenas.

As **questões 55 e 56** se relacionam com o breve texto e as imagens abaixo, versando sobre acesso intracoronário para tratamento endodôntico.
Avalie tudo com atenção e, em seguida, responda cada questão conforme instruções dadas.

A abertura coronária é um tempo operatório que engloba desde o acesso à câmara pulpar, seu preparo, até a obtenção da configuração final da cavidade pulpar, sua limpeza, antissepsia e localização dos orifícios de entrada dos canais radiculares. A forma de conveniência visa facilitar o acesso dos instrumentos endodônticos ao canal radicular, possibilitar a visualização dando linhas diretas às paredes da cavidade pulpar em direção às entradas dos canais (acesso direto e reto aos canais), permitir que a cavidade adquira paredes lisas e planas, a fim de favorecer a visibilidade adequada dos orifícios de entrada dos canais radiculares. Em última análise, visa simplificar todas as manobras operatórias de instrumentação e de obturação dos canais radiculares (LOPES & SIQUEIRA, 2015).

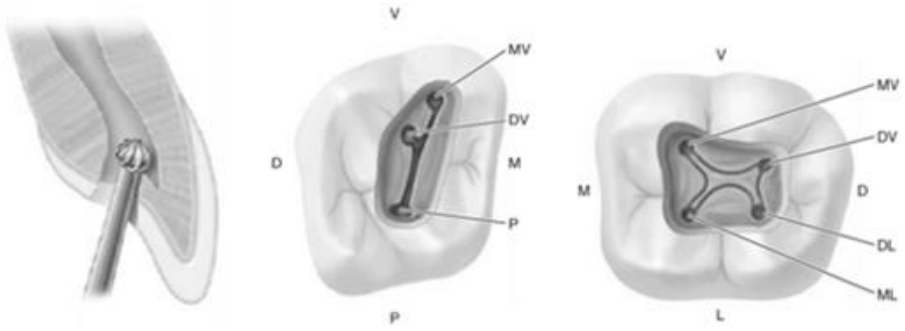


*(Cohen & Hargreaves, 2015)*

**QUESTÃO 55**

Assinale a afirmativa **CORRETA**:

(A) Nos 1ºs molares superiores, os assoalhos das câmaras pulpares apresentam-se numa posição bem central, convexos, lisos, localizados em média a 2 mm abaixo das linhas amelocementárias vestibulares. A presença do quarto canal (MV2) pode ser observada em 55% dos casos.

(B) Nos molares, a câmara pulpar possui seis paredes: as paredes vestibular, lingual, mesial e distal; o assoalho; e a parede oclusal, denominada teto. Ao final do acesso coronário, após remover totalmente o teto da câmara, deve-se alisar bem todas as paredes remanescentes da cavidade.

(C) Os 1ºs molares inferiores são pentacuspidados e apresentam 2 raízes distintas em mais de 90% das vezes. O mais comum para este grupo dental é ter 4 canais (2 na raiz mesial e 2 na raiz distal).

(D) Para acesso à câmara pulpar dos dentes anteriores, deve-se observar os seguintes passos: 1- O acesso é feito pela face lingual, sendo a penetração inicial realizada no centro desta superfície, com alta rotação (broca 1557, por exemplo) trabalhando no sentido do longo eixo do dente. 2- A forma final da cavidade, nos incisivos superiores, é triangular com base voltada para incisal.

(E) Sob a visão dos “acessos minimamente invasivos”, é aceitável preservar remanescentes de teto da câmara pulpar, a fim de preservar maior quantidade de estrutura dentária, desde que não haja cárie na área envolvida.

**QUESTÃO 56**

Ainda sobre abertura coronária, analise as afirmativas abaixo.

I. Para realizar a cavidade de acesso nos pré-molares superiores, após remover o tecido cariado presente, deve-se dar ao preparo uma forma de conveniência cônico-ovoide, achatada no sentido mesiodistal, com extensões maiores de preparo no sentido mésiodistal.
II. O acesso coronário nos incisivos inferiores deve ser realizado em 2 etapas: a) penetração inicial perpendicular à linha do longo eixo do dente pela superfície lingual; b) no mesmo ponto, direcionar a broca em direção paralela ao longo eixo do dente, no sentido de sua câmara pulpar.
III. No acesso à câmara pulpar dos caninos, tanto superiores quanto inferiores, a forma do preparo se assemelha a uma pera, seguindo o formato da coroa do elemento dental.
IV. A radiografia periapical inicial deve ser avaliada com atenção antes de se realizar o acesso com um mínimo risco de desgaste desnecessário da estrutura dental. Por vezes, uma tomada interproximal é muito útil nos casos de câmaras pulpares muito diminutas.

É **CORRETO** o que se afirma em:

(A) I e II, apenas.
(B) I, II e III, apenas.
(C) II e IV, apenas.
(D) II, III e IV, apenas.
(E) I, II, III e IV.

**QUESTÃO 57**

“As alterações perirradiculares, muitas vezes, podem ser consideradas uma sequela da cárie dental. Uma vez não tratada, a cárie pode resultar em inflamação pulpar. A reversibilidade da inflamação em resposta à cárie, a pulpite, pode ser reversível através da remoção da causa antes de a polpa tornar-se totalmente comprometida pelo processo. Daí em diante, a inflamação se torna irreversível, no sentido de que a remoção da causa não é suficiente para proporcionar um retorno às condições de normalidade, resultando em necrose dos tecidos pulpares e estabelecimento de uma condição infecciosa com estabelecimento de uma colonização bacteriana no interior do Sistema de Canais Radiculares”.

Analise as afirmativas apresentadas e assinale a que estiver **CORRETA**:

(A) A pericementite apical crônica é considerada a primeira extensão de problemas pulpares para os tecidos periapicais, independente das condições de vitalidade do dente envolvido.

(B) O abscesso periapical, quanto à sua evolução, pode ser considerado agudo e crônico. A fase aguda é bastante dolorosa, por acontecer exclusivamente em ambiente intraósseo.

(C) O exame de rotina numa área assintomática por meio de radiografia pode mostrar destruição óssea periapical, acompanhada de um alargamento do espaço do ligamento periodontal e perda da lâmina dura apical. O quadro descrito é classificado como pericementite apical crônica.

(D) O granuloma apical é uma massa de reação de granulação localizada ao redor do ápice radicular, em reposta a estímulos de baixa intensidade, provenientes do canal radicular. Sua solução clínica só é possível por meio de cirurgia periapical (apicetomia).

(E) O tratamento recomendado para a pericementite apical aguda envolve a identificação e remoção da causa. Após a remissão dos sintomas, procede-se com a formatação, limpeza e obturação do Sistema de Canais Radiculares.

**QUESTÃO 58**

Embora o tratamento não-cirúrgico tenha bom resultado na imensa maioria dos casos, a cirurgia de periápice pode ser recomendada diante de processos patológicos persistentes, mesmo após tratamento endodôntico executado de modo satisfatório.
Pode-se dizer que, na modalidade de apicetomia, é um procedimento que objetiva a ressecção do ápice radicular, ao mesmo tempo em que a lesão periapical é também eliminada.
Sua indicação deve ser precisa e discutida com o paciente.

A situação **mais adequada** para a recomendação deste procedimento, apresentando um prognóstico favorável, é:

(A) Dente com extravasamento acidental de material obturador (guta-percha + cimento).
(B) Dente com tratamento endodôntico insatisfatório e com retentor metálico intrarradicular.
(C) Dente com tratamento endodôntico satisfatório, que, após proservação, não resultou na cura de infecção periapical já existente.
(D) Dente com trinca radicular no sentido do longo eixo de sua raiz.
(E) Para auxiliar na drenagem efetiva de abscesso periapical crônico,

**QUESTÃO 59**

“A endodontia contemporânea fundamenta-se no papel que os microrganismos têm na indução e na perpetuação das lesões pulpares e perirradiculares, sintomáticas ou não, e torna-se evidente a necessidade de se prevenir e de se controlar a infecção endodôntica, visando ao reparo das estruturas perirradiculares e ao restabelecimento da função dentária normal e da saúde bucal”.

Neste contexto, analise as afirmativas que seguem e assinale a que **NÃO** se aplica às infecções endodônticas:

(A) A ocorrência de uma patologia perirradicular está associada às respostas inflamatória e imunológica do hospedeiro, com o objetivo de conter o avanço da infecção endodôntica.
(B) Existe uma correlação positiva entre o número de bactérias em um canal infectado e o tamanho das radioluminescências perirradiculares.
(C) Nas infecções endodônticas primárias, as bactérias se organizam em biofilmes aderidos às paredes dentinárias, e isso lhes confere uma maior resistência à ação de agentes antimicrobianos.
(D) Nas lesões cariosas, as bactérias e seus subprodutos se difundem através dos túbulos dentinários e podem induzir à alteração inflamatória da polpa dental muito antes da exposição do tecido.
(E) Os fungos, encontrados em associação com as infecções bacterianas, são os principais microrganismos envolvidos na patogênese da periodontite apical.

**QUESTÃO 60**

O código de ética odontológica serve como um referencial normativo que deve ser seguido por cirurgiões-dentistas, profissionais técnicos e auxiliares, além de entidades e operadoras de planos de saúde, para a boa execução do serviço odontológico, além de garantir direitos e deveres para os profissionais e pacientes. Com relação ao Código de Ética Odontológico, assinale a afirmativa **CORRETA**:

(A) Após o término de curso de especialização, o cirurgião-dentista poderá intitular-se especialista quando o Certificado da especialidade for efetivado junto ao MEC.
(B) Constitui infração ética deixar de atuar com absoluta isenção quando designado para servir como perito ou auditor, assim como ultrapassar os limites de suas atribuições e de sua competência.
(C) É permitido ao Cirurgião Dentista adotar novas técnicas ou materiais, ainda que não tenham efetiva comprovação científica.
(D) Embora constitua infração ética discriminar o ser humano de qualquer forma ou sob qualquer pretexto, em casos de urgência, mesmo que não haja outro cirurgião dentista em condições de atender, um profissional tem o direito de se recusar a fazê-lo se não tiver disponibilidade para realizar o atendimento.
(E) O Cirurgião Dentista poderá realizar ou exigir procedimentos aos pacientes e ao profissional, contrários às normas de vigilância sanitária, exclusivamente, para fins de auditoria ou perícia.

## PROVA DISCURSIVA - REDAÇÃO

**Texto 1**

"Sempre fui um defensor do politicamente correto. Algumas mudanças na ética verbal, porém, me parecem contraproducentes.

Em certo momento dos anos 90, "favela" virou "comunidade". "Favelado" era um termo pejorativo e é compreensível que os moradores destas áreas não quisessem ser chamados assim, mas mudar para "morador de comunidade", embora amacie na semântica, não leva água encanada, esgoto e luz para ninguém. Pelo contrário."

**Texto 2**

Disponível em: https://cantinholiterariososriosdobrasil.wordpress.com/2015/07/13/politicamente-correto-armandinho-tirinha-de-alexandre-beck/
Acesso em: 23 set. 2022.

Após a leitura dos textos e refletindo sobre o tema em questão, escreva um texto **dissertativo-argumentativo** em que você se posicione sobre o uso de determinadas palavras politicamente corretas em nossa língua.

Para isso, analise o texto 1 e relacione-o às ideias expostas no texto 2.

**Não copie fragmentos dos textos.**
**Seu texto deve ter de 20 a 30 linhas.**
**Dê um título ao seu texto**.

## RASCUNHO DA REDAÇÃO

| |
|---|
| 01 |
| 02 |
| 03 |
| 04 |
| 05 |
| 06 |
| 07 |
| 08 |
| 09 |
| 10 |
| 11 |
| 12 |
| 13 |
| 14 |
| 15 |

| |
|---|
| 16 |
| 17 |
| 18 |
| 19 |
| 20 |
| 21 |
| 22 |
| 23 |
| 24 |
| 25 |
| 26 |
| 27 |
| 28 |
| 29 |
| 30 |

# CONCURSO PÚBLICO PARA O PROVIMENTO DE CARGOS DO QUADRO PERMANENTE DE PESSOAL

## EDITAL 01/2022

**PARA VOCÊ DESTACAR E CONFERIR O SEU GABARITO.**

| | | | | | | | | | |
|---|---|---|---|---|---|---|---|---|---|
| 01 | | 13 | | 25 | | 37 | | 49 | |
| 02 | | 14 | | 26 | | 38 | | 50 | |
| 03 | | 15 | | 27 | | 39 | | 51 | |
| 04 | | 16 | | 28 | | 40 | | 52 | |
| 05 | | 17 | | 29 | | 41 | | 53 | |
| 06 | | 18 | | 30 | | 42 | | 54 | |
| 07 | | 19 | | 31 | | 43 | | 55 | |
| 08 | | 20 | | 32 | | 44 | | 56 | |
| 09 | | 21 | | 33 | | 45 | | 57 | |
| 10 | | 22 | | 34 | | 46 | | 58 | |
| 11 | | 23 | | 35 | | 47 | | 59 | |
| 12 | | 24 | | 36 | | 48 | | 60 | |

FUMARC
Fundação Mariana Resende Costa
Concursos

# ATENÇÃO:
# AGUARDE AUTORIZAÇÃO PARA VIRAR O CADERNO DE PROVAS.